いつも人々にやさしく輝いています
DIPPERホクメイ

要保存

玄関用手すり
ショートタイプ　BPE-500-20

取扱説明書

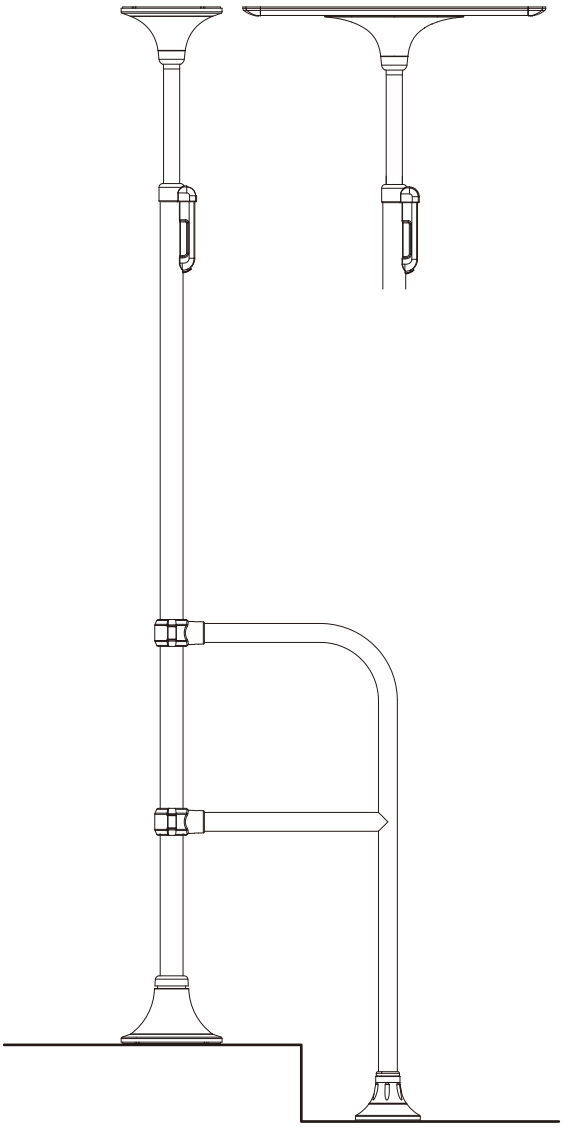

この度は、当社製品をお買い上げいただき誠にありがとうございます。
ご使用になる前に、この説明書をよくお読みいただき正しくご使用ください。お読みになったあとは、いつでも見られるところに大切に保管してください。

安全にお使いいただくために

玄関用手すりとは、玄関の上り框や段差の昇降、また、座った状態からの「立ち上がり動作」や「移動動作」などを補助する自立支援を目的とした福祉用具です。
天井と床の間を突っ張り、空間に取付けできる利点がありますが、ネジやクギで固定しないため、誤った取付けや使用をすると重大事故につながります。

◆使用上の警告・注意をよくお読みになり、「禁止事項」と「実行事項」を必ずお守りになり安全にご使用ください。

◆製品の取付けは必ず、介護保険指定事業者の方が行ってください。

☆安全上の注意　安全のために必ずお守りください。

■この説明書は製品を安全に正しくお使いいただき、事故や家財の損害を未然に防止するために、次のマークで表示しています。

■各マークの意味と内容を十分ご理解されたうえでご使用していただきますようお願いいたします。

警 告	この表示の欄は「死亡または重傷を負う可能性が想定される」内容を示しています。
注 意	この表示の欄は「傷害を負う可能性や物質損害が想定される」内容を示しています。

■お守りしていただく内容の種類を、次の絵表示で区分して説明しています。

禁 止	この絵表示は、してはいけない「禁止」内容を示しています。
実 行	この絵表示は、必ず実行していただく「強制」内容を示しています。

使用上の警告　必ずお守りください!

警　告

実行

日常点検を必ず行ってください。下のような現象が見られたら販売店・施工業者に連絡してください。

- ●赤色のラインが見えている
- ●まっすぐに立っていない
- ●手すりが動く、ぐらつく

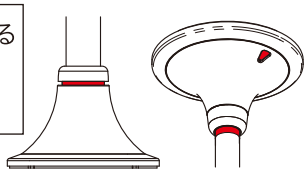

分解禁止

ご利用者による製品の取り外しや分解・改造はしないでください。

本体がずれたり、外れて転倒し重大事故につながります。

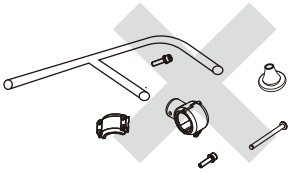

禁止

玄関手すりを横から引っ張ったり、回したりしないでください。

本体がずれたり、外れて転倒し重大事故につながります。

禁止

急激な衝撃は与えないでください。また、車いすを当てないでください。

本体がずれたり、外れて転倒し重大事故につながります。

禁止

上方向への力は掛けないでください。

本体がずれたり、外れて転倒し重大事故につながります。

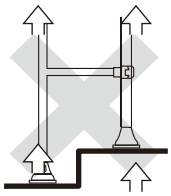

禁止

ぶら下がったり、登ったりしないでください。

本体がずれたり、外れて転倒し重大事故につながります。

禁止

すき間に頭や手足等、身体の一部を入れないでください。

すき間に身体の一部が入ると重大事故につながります。



実行

自分の身体を安定させることが出来ない場合は、介助者が付き添い、安全には十分注意してください。

転倒し重大事故につながります。



禁止

衣服が引っかかったり、ぶつかったり、下部ベースでつまずかないよう十分注意してください。

本体がずれたり、外れて転倒し重大事故につながります。



禁止

有機溶剤(シンナー、ベンジン等)や塩素系、アルカリ性、酸性洗浄剤等の使用はしないでください。スプレータイプの殺虫剤等を直接噴射しないでください。

樹脂部の変色、割れ等を起こし製品が破損し重大事故につながります。

禁止

ぬれた手で手すりをつかまないで下さい。

手が滑って転倒し重大事故につながります。

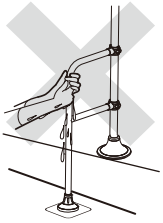

禁止

本体下部ベースに水分を絶対掛けないでください。

本体がずれたり、外れて転倒し重大事故につながります。

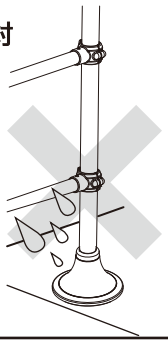

使用方法　注意事項を必ずお読みください！

◆補助手すりの用途以外の使用はしないでください。

前方を握り引っ張るようにご使用くだい。



水平部を握り押さえるようにご使用ください。



●自力で危険な状態から回避することができない方は、使用しないでください。

●認知症など予測のつかない行動をとられる方は、使用しないでください。

●もたれかかったり、座ったりしないでください。

対面昇降でご使用ください。



水平部を座位からの立ち上がりにご使用ください。

⚠ お守りください

●横方向へ引っ張らないでください。

●上方向へ持ち上げないでください。

日常のお手入れ

◆中性洗剤を使用してください。

●日常のお手入れは、柔らかい布を水またはぬるま湯に浸しよく絞って汚れをふき取りその後、乾いた布で湿気を十分ふき取ってください。

●汚れが目立つ場合は、柔らかい布に適量に薄めた中性洗剤を浸しよく絞って汚れをふき取った後、柔らかい布に水を浸しよく絞って洗剤分をふき取り、その後、乾いた布で湿気を十分ふき取ってください。

●手すりカバー裏面は、柔らかい布を水またはぬるま湯に浸しよく絞って軽く叩き汚れを取り除いて自然乾燥してください。こすってしまうと滑り止め材が粉状に浮き上がります。水以外を使用してしまうと色落ちする可能性があります。

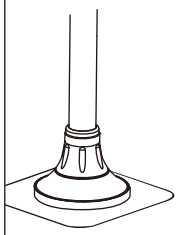

⚠ 安全にお使いいただくために

●玄関手すりのアジャスター部には滑り止めを使用しています。水分が浸透すると滑り止め効果が弱まります。濡れた布の場合は、必ず硬く絞ってふき取ってください。

●中性洗剤を使用した場合は、必ず洗剤分をよく拭き取ってください。アジャスターの変色や割れ等の原因になります。

日常点検　必ず日常点検を行ってください。

◆安全に使用するため毎日点検してください。

赤色のリボンが隠れていますか？

は　い → ○

いいえ → ×

×は設置業者へ連絡してください。

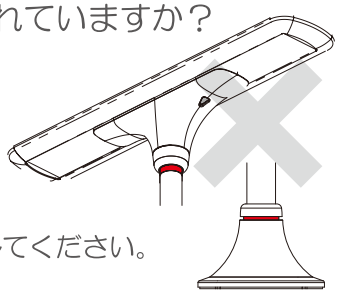

垂直に立っていますか？

は　い → ○

いいえ → ×

×は設置業者へ連絡してください。

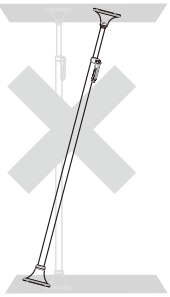

ファスナーの引手は保護されていますか？

は　い → ○

いいえ → ×

×は設置業者へ連絡してください。

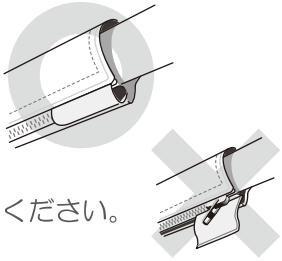

ブラケットは固定されていますか？

は　い → ○

いいえ → ×（ぐらついている）

×は設置業者へ連絡してください。



アジャスターは固定されていますか？

は　い → ○

いいえ → ×（ズレル）

×は設置業者へ連絡してください。



アジャスター

ポール本体は固定されていますか？

は　い → ○

いいえ → ×（ズレル）

×は設置業者へ連絡してください。

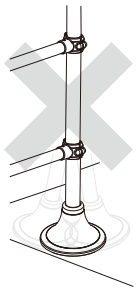

各部の名称

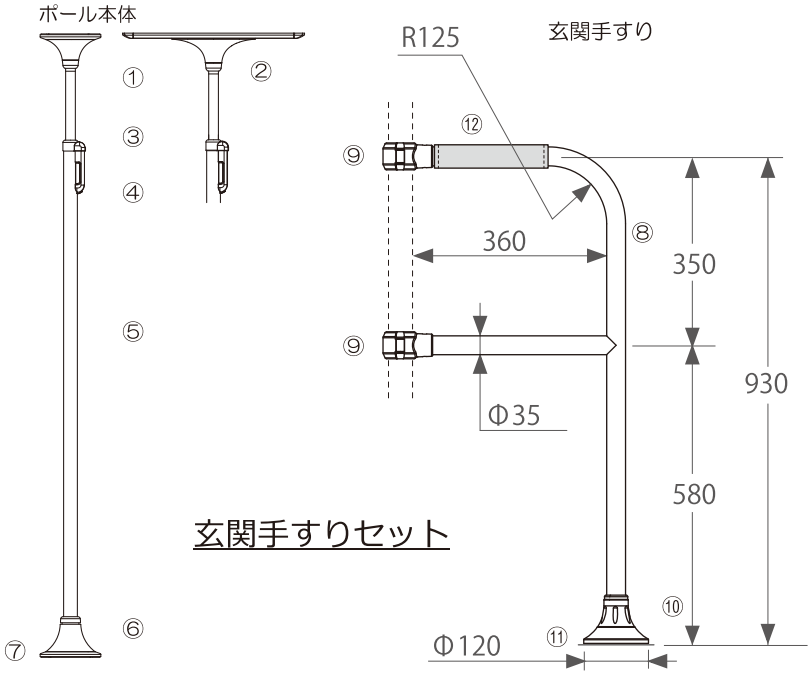

①天井ベース　丸型
or
②天井ベース　T 型
③ステンレス パイプ
④ロックセット
⑤樹脂パイプ
⑥下部ベース
⑦補助ベース
⑧玄関手すり
⑨樹脂ブラケット
⑩アジャスター
⑪滑り止めシート
⑫手すりカバー

製造元　ホクメイ株式会社

総販売元　DIPPERホクメイ株式会社　〒544-0001 大阪市生野区新今里2-4-1　TEL 06-6754-0625（代表）

201405311000